

A large warehouse filled with stacks of paint cans and containers. The cans are arranged in neat rows, with some taller stacks in the foreground. The warehouse has a high ceiling with industrial lighting and structural beams. The overall scene is a well-organized storage area for paint products.

CATÁLOGO 2022/2023

The logo for Casa Brasil, featuring a stylized green and yellow shape above the text.

Casa Brasil
distribuidora



LIXA D'ÁGUA (50 UN)

G-060 A G-180
 G-220 A G-320
 G-360 E G-400
 G-500 A G-600
 G-1200 (10 un.)
 G-2000 (10 un.)

LIXA FERRO (25 UN)

G-036 e G-040
 G-050 a G-080
 G-100 a G-150

LIXA MASSA (50 UN)

G-036 A G-080
 G-100 A G-220

LIXA SECO (50 UN)

G-080 A G-220
 G-240 E G-400



MÁSCARA DESC. PFF1

SEM VÁLVULA
 COM VÁLVULA



FITA ISOLANTE ANTICHAMAS

19 MM X 5 M
 19 MM X 10 M
 19 MM X 20 M



**FITA DUPLA FACE
 9,5 MM X 20 M**



RASPADOR REJUNTE



**FITA VEDA CARBORUNDUM
 12 MM X 10 M**



BOINA FIO DE LÃ NORMAL 8"



**BOINA AMARRA PELE DE
 CARNEIRO NORM. 8"**



**BOINA DE ESPUMA PRETA
 SUP MACIA 8"**



**REBOLO DIAMANTADO
 15 MM
 152,4 X 25,4
 4 X 31,75
 ART A 36 QVS**



**REBOLO CRYSTOLON
 15 MM
 152,4 X 25,4
 4 X 31,75
 ART FE 39 C80K**



**DISCO DE CORTE BNA 12
 DISCO DE CORTE 115 X 1,0 X 22,2 - ABF9**



**REBOLO DIAMANTADO
 P/AFIAÇÃO
 15 MM**



**DISCO GRÃO (A-275)
 152X0X6MM**

G. 80
 G. 120
 G. 150
 G. 180
 G. 220
 G. 320
 G. 400
 G. 600



**DISCO MANTA NORTON
 STRIP DISC 115X22MM**



**ADAPTADOR PARA
 BOINA CLASSIC**



CORES LISAS - USO GERAL
350 ML/250 G

LINHA FLUORESCENTE
350 ML/250 G

CORES METÁLICAS
350 ML/250 G

**ALTA TEMPERATURA
600 PRETO E ALUMÍNIO**
350 ML/250 G

PRIMER (FUNDO)
350 ML/250 G

VERNIZ
350 ML/250 G



**SILICONE ACÉTICO
TRANSPARENTE SEM BLISTER**
50 G



**SILICONE ALTA TEMPERATURA
PRETO E CINZA**
50 G C/ BLISTER



SILICONE ACÉTICO CINZA
280 G



COLA MADEIRA
100 G
250 G



**COLA DE CONTATO
C/ BLISTER**
30 G



FITA DEMARCAÇÃO AMARELA
48MM X 15M



**SILICONE ACÉTICO
TRANSPARENTE**
256 G
270 G



SILICONE ACÉTICO BRANCO
50 G / BLISTER
280 G



PREG FÁCIL BASE ÁGUA
140 G / 94 ML



**SUPER COLA MULTIUSO
COM BLISTER**
2 G



FITA SILVER TAPE PRATA
48 MM X 5 M



**SILICONE ACÉTICO
VERMELHO COM BLISTER
ALTA TEMPERATURA**
50 G



SILICONE ACÉTICO CINZA
50 G / BLISTER
280 G



COLA VINIL C/BLISTER
17 G



FITA DE AUTOFUSÃO
25 MM X 3 M



FITA ANTIDERRAPANTE
50 MM X 5 M



**SILICONE ACÉTICO
VERMELHO
ALTA TEMPERATURA**
280 G



PU FIX CINZA E BRANCO
387 G



SILICONE MS
HÍBRIDO CINZA

400 G



SILICONE SELA
TRINCAS BRANCO

425 G



SILICONE A BASE D'ÁGUA

130 G

305 G



ADESIVO INSTANTÂNEO
MULTIUSO

20 G

100 G



ARALDITE FIX CINZA

20 G



ARALDITE HOBBY

16 G



ARALDITE MASSA

100 G



ADESIVO INSTANTÂNEO
200 E 725

20 G

50 G



SUPER COLA GEL
BLISTER

3 G



COLA PARA
TUBOS DE PVC

17 G



COLA DE SILICONE
PARA ARTESANATO

20 G

50 G

100 G



204 ADESIVO SEMISSECATIVO
VEDANTE LÍQUIDO

100 G



FELTRO ADESIVO REDONDO

20 MM

30 MM

35 MM



COLA BRANCA
PVA EXTRA

500 G

1 KG



ADESIVO VEDADOR
DE CALHA ALUMÍNIO

280 G



ESPUMA EXPANSIVA
DE PU

320 G



FITA FIXA TUDO ACRÍLICA
USO INTERNO



GANCHO AMBAR DE
PLÁSTICO BRANCO M



APLICADOR DE SILICONE
TIPO CANOA



CORANTE LÍQUIDO
SUPER COLOR

50ML



**ROLO ANTIRRESPINGO
REF. 2012 - PINTA MAIS**

23 CM (S/ SUPORTE)
15 CM (C/ SUPORTE)
9 CM (C/ SUPORTE)

ALTURA DE LÃ: 23 MM
SUPERFÍCIE: PAREDES DE ALVENARIA RUGOSAS
TINTA: ACRÍLICAS



**ROLO ANTIRRESPINGO
REF. 8095**

05 CM
09 CM
15 CM
23 CM

ALTURA DE LÃ: 10 MM
SUPERFÍCIE: PAREDES DE ALVENARIA LISAS
TINTA: ACRÍLICAS



**ROLO PELE DE
CARNEIRO REF. 950**

23 CM

ALTURA DE LÃ: 25 MM
SUPERFÍCIE: REBOCOS, CHAPISCO
E TEXTURAS GROSSAS
TINTA: ACRÍLICAS



**ROLO PELE DE
CARNEIRO REF. 951**

23 CM

ALTURA DE LÃ: 23 MM
SUPERFÍCIE: PAREDES RUGOSAS
TINTA: ACRÍLICAS



**ROLO ZERO GOTA
REF. 952**

05 CM
09 CM
15 CM
23 CM

ALTURA DE LÃ: 10 MM
SUPERFÍCIE: IDEAL PARA SUPERFÍCIES LISAS



**ROLO DE LÃ DE
CARNEIRO REF. 953**

23 CM

ALTURA DE LÃ: 23 MM
SUPERFÍCIE: PAREDES RUGOSAS
TINTA: ACRÍLICAS



**ROLO LÃ
P/ EPÓXI REF. 954**

9 CM
15 CM
23 CM

ALTURA DE LÃ: 5 MM
SUPERFÍCIE: PAREDES LISAS, AZULEJOS, VIDROS.
TINTA: EPÓXI E DEMAIS TIPOS DE TINTAS



**ROLO ECÔNOMICO DE
LÃ SINTÉTICA REF. 955**

05 CM
09 CM
15 CM
23 CM

ALTURA DE LÃ: 6,5 MM
SUPERFÍCIE: IDEAL PARA SUPERFÍCIES LISAS



**ROLO LÃ DE CARNEIRO
REF. 958**

5 CM
9 CM
15 CM

ALTURA DE LÃ: 13 MM
SUPERFÍCIE: REBOCOS, TEXTURAS MÉDIAS E FINAS
TINTA: ACRÍLICAS



**ROLO ANTIRRESPINGO
REF. 959**

5 CM
9 CM
15 CM

ALTURA DE LÃ: 9 MM
SUPERFÍCIE: PAREDES DE ALVENARIA LISAS
TINTA: ACRÍLICAS



**ROLO ANTIRRESPINGO
REF. 2014 - PINTA MAIS**

23 CM

ALTURA DE LÃ: 20 MM
SUPERFÍCIE: IDEAL PARA SUPERFÍCIES RUGOSAS



**PINCEL CERDA GRIS
ECON. REF. 700 E**

1/2"	2"
3/4"	2.1/2"
1"	3"
1.1/2"	4"



**PINCEL CERDA
BRANCA REF. 701**

1/2"	2"
3/4"	2.1/2"
1"	3"
1.1/2"	4"



**PINCEL CERDA
BRANCA REF. 771**

1/2"	2"
3/4"	2.1/2"
1"	3"
1.1/2"	4"



**PINCEL CERDA BRANCA
SINTÉTICA REF. 711**

1/2"	2"
3/4"	2.1/2"
1"	3"
1.1/2"	4"



TRINCHA ESPECIAL 713

1/2" / 2"



**TRINCHA SINTÉTICA RETA
PROFISSIONAL REF. 705**

1/2"	2"
2.1/2"	3"



**TRINCHA SINTÉTICA ANGULAR
PROFISSIONAL REF. 704**

1/2"	2"
2.1/2"	3"



TRINCHA RECORT REF. 726

1/2"	2"
3/4"	2.1/2"
1"	3"
1.1/2"	4"

MISTURADOR DE TINTAS



KIT REF. 8096

ROLO 23 CM

01 BANDEJA GRANDE
01 ROLO ANTIRRESPINGO 23 CM
01 SUPORTE



KIT REF. 8093

ROLO 23 CM

01 BANDEJA GRANDE
01 ROLO DE LÃ SINTÉTICA 23 CM
01 SUPORTE



KIT REF. 815

ROLO 15 CM

01 BANDEJA MÉDIA
01 ROLO DE ESPUMA CINZA 15 CM
01 SUPORTE MÉDIO
01 TRINCHA 1" GRIS



BANDEJA CAÇAMBA

REF. 999



**SUPORTE ECONÔMICO
P/ ROLO REF. 1001**

23 CM



**SUPORTE P/ ROLO
C/ ROSCA P/ FIXAÇÃO REF. 900**

23 CM



**SUPORTE
P/ ROLO REF. 991**

23 CM



**ROLO FINOX PINTURA EPÓXI
REF. 964**

05CM

09CM

15CM

23CM



**ROLO ESPUMA POLIÉSTER
CINZA REF. 965**

23 CM

DIÂMETRO: 35 MM
SUPERFÍCIE: PAREDES LISAS
TINTA: ACRILICAS, VERNIZ E STAIN



**ROLO ESPUMA POLIÉSTER
CINZA REF. 8094 C/ SUPORTE**

5 CM

9 CM

15 CM

DIÂMETRO: 35 MM
SUPERFÍCIE: PAREDES LISAS
TINTA: ACRILICAS, VERNIZ E STAIN



**ROLO ESPUMA POLIÉSTER
AMARELO REF. 976 C/ SUPORTE**

5 CM

9 CM

15 CM



**ROLO DE TEXTURA COM
SUPORTE REF. 966**

9 CM



**ROLO TEXTURA FINA
REF. 966**

23 CM



**ROLO TEXTURA MÉDIA
REF. 968**

23 CM



**ROLO TEXTURA GROSSA
REF. 967**

23 CM



**ROLO TEXTURA
REF. 969**

5 CM

10 CM

23 CM



**BROXA REDONDA
PRETA REF. 915**

70 MM DIÂMETRO



**BROXA RETANGULAR
PRETA**

REF. 925 12 CM X 4,5 CM

REF. 935 15,5 CM X 4,5 CM

REF. 930 18 cm X 7,5 CM



**PINCEL ARTÍSTICO REF. 456
FORMATO CHATO**

4 16

6 18

8 20

10 22

12 24

14



**ESPÁTULA AÇO CARBONO
CROMADO REF.857**

4 CM

6 CM

8 CM

10 CM

12 CM



ESPÁTULA INOX GESSO
REF. 140
8P | 10P | 12P



ESPÁTULA AÇO INOX CABO
DE MADEIRA REF. 867
6P | 8P | 10P | 12,5P | 20P | 25P



ESPÁTULA AÇO
CARBONO REF. 135
4P | 6P | 8P | 10P | 12P



ESPÁTULA DE PLÁSTICO
LISA E DENTADA
REF. 858
8/10"



DESEMPENADEIRA PREMIUM
BX REF. 2050



SUP. MANUAL P/LIXA
230X105X6 REF. 898/1



SUP. MANUAL P/LIXA
230X80X6 REF. 898/2



SUP. MANUAL P/LIXA
210X105X6 REF. 898/3



SUP. LIXA CONECTOR
ARTICULÁVEL REF. 898/4



EXTENSOR, PINTURA
IMOBILIÁRIA REF. 803
1M | 2M | 3M | 5M



ABRE TRINCA
REF. 2099
60/60MM



COBRE TUDO BOLHA LIGHT
600 X 15.000MM
REF. 1088



FILM COBRETUDO REF. 1015
1015/550 - 55CMX20M
1015/1400 - 140CMX20M
1015/2100 - 210CMX20M
1015/2700 - 270CMX17M




SACO PARA RESÍDUOS
REF. 1016



KIT REJUNTE
REF. 842



KIT SUSTENTÁVEL
REF. 819



BLOCO DE
ESPUMA AMARELA
REF. 840



ESCOVA DE AÇO
3 FILEIRAS
REF. 827



ESCOVA MULTIUSO



ESCOVA PASSA LIMPO



PÁ PARA LIXO



RODO MULTIUSO



ESCOVA SANITÁRIA
POT
REF. 6106



ESPONJA MULTIUSO
PESADAS
L2P1



ESPONJA LIMPEZA
DELICADA
L2P1



LUVA MULTIUSO
P | M | G



LIXA ABRASIVA
DUPLLA
REF. 860



PANO FOLHA ROSAL
MULTIUSO



PANO FOLHA AZUL
MULTIUSO



PANO ROLO AZUL
MULTIUSO



VASSOURA VARRE
FÁCIL C/ CABO



VASSOURA VARRE
FORTE C/ CABO



RODO DUPLO C/ CABO
REF. 1126 (30 CM)
REF. 1127 (40 CM)



RODO ENXUTO C/ CABO
REF. 1124 (30 CM)
REF. 1125 (40 CM)



VASSOURA MADRI
FORTE C/ CABO

DÊ ADEUS
AO PÓ

MIRKA





BROXA RETANGULAR

REF. 800/1 15X5.6CM

REF. 800/2 18X8CM



ESGUICHO 7 FUNÇÕES



CONJUNTO FURA BOLHA

REF. AT2310 23CM



FITA TELADA REPAROS

REF. AT2920 10MMX20M

REF. AT2945 50MMX45M



GARFO DE PINTURA GAIOLA SEM ROSCA

REF. 400/23SR 23CM



GARFO DE PINTURA DE BUCHA SEM ROSCA

REF. 330/23SR 23CM



MÁSCARA DE FELTRO PFF1 SEM VÁLVULA

REF. AT2500



MÁSCARA DE FELTRO PFF1 COM VÁLVULA

REF. AT2500



PROLONGADOR DE AÇO

2 M

3 M



PROLONGADOR PROFIMASTER DE FIBRA DE VIDRO

5 M



ROLO DE PINTURA RENDEPLUS MICROFIBRA

REF. 327/19 23CM



ROLO DE PINTURA RESIMAX LÃ SINTÉTICA

REF. 339 23CM



ROLO DE PINTURA RESIMAX LÃ SINTÉTICA

REF. 339/55A 5 CM

REF. 339/5A 9 CM

REF. 339/A 15 CM



ROLO DE PINTURA EXTRA DE PELO DE CARNEIRO

REF. 322/22 23 CM



ROLO DE PINTURA ANTIGOTA POLIAMIDA

REF. 321/10 23CM



ROLO DE PINTURA ANTIGOTA POLIAMIDA

REF. 321/5 5 CM

REF. 321/9 9 CM

REF. 321/15 15 CM



ROLO DE PINTURA ANTIRESPINGO ECÔNOMICO

REF. 773/10 23CM



ROLO DE PINTURA ANTIRESPINGO ECÔNOMICO

REF. AT773/5 5 CM

REF. AT773/9 9 CM



ROLO DE PINTURA DE ESPUMA CINZA

REF. 406/5 5 CM

REF. 406/9 9 CM

REF. 406/15 15 CM



ROLO DE PINTURA DE LÃ MISTA

REF. 228/22 23CM



ROLO DE PINTURA DE LÃ MISTA

REF. AT228/5 5 CM
REF. AT228/9 9 CM
REF. AT228/15 15 CM



ROLO DE PINTURA DE PELE DE CARNEIRO

REF. 1000/22 23CM



TRINCHA CERDA GRIS REF. 395

1/2"	2"
3/4"	2.1/2"
1"	3"
1.1/2"	4"



TRINCHA CERDA BRANCA REF. 396

1/2"	2"
3/4"	2.1/2"
1"	3"
1.1/2"	4"



TRINCHA CERTA SINTÉTICA PLUMATEK REF. AT315

1/2"	2"
3/4"	2.1/2"
1"	3"
1.1/2"	4"

ZANATTA



TECNO TELHA
5 L



REPELEÁGUA
3,6 L
18 L



RESOLVE - LIMPA OBRA
1 L
5 L



LINHA COMPLETA!

Maior segurança, conforto e desempenho para motores.



CONVERTEDOR DE FERRUGEM

250 ML
500 ML
1 L



FOSFATIZANTE REMOVEDOR DE FERRUGEM

250 ML
500 ML




RESINA DE LAMINAÇÃO

900 ML



MANTA PARA FIBRA

250 G
500 G



HIDROFULGANTE

1 L
5 L



OLEOFULGANTE

1 L
5 L

DIVERSOS



SERRA PARA ARCO AÇO RÁPIDO - AJAX



ESTOPA BRANCA DESFIADA POLISTAR

150 GR
400 GR
1 KG



ESTOPA COLORIDA DE TRAPO/RETALHOS

15 KG
25 KG



ESTOPA COLORIDA DE DESFIADA

15 KG
25 KG



LONA AZUL

4X50 - 17KG



LONA TRANSPARENTE CANELA

4X50 - 17KG



LONA AMARELA

4X50 - 17KG



LONA PRETA

4X100 - 13KG | 4X100 - 25KG
4X100 - 17KG | 4X100 - 36KG
4X100 - 19KG | 6X100 - 22KG
6X100 - 30KG



REFIL PARA ESFREGÃO

REF. 8296 / 8297 / 8298



ESFREGÃO COM BALDE

REF. 8298
16 L



KIT CABO REFIL MOP



**KIT PARA
VARAL DE TETO**



**VARAL DE CHÃO
COM ABAS BRANCO**

REF. 6105 - 1,44 X 0,49 X 0,89 M
REF. 6005 - 1,55 X 0,56 X 0,90 M



**VARAL DE CHÃO
BRANCO**

REF. 6104 - 0,79 X 0,42 X 0,79 M



VARAL SANFONADO

REF. 6022 - 1 M



KIT PARA GAZEBO



BANQUETA DE ALUMÍNIO

3 DEGRAUS



ESCADA DE ALUMÍNIO

3 DEGRAUS
5 DEGRAUS
7 DEGRAUS



**ESCADA DE FIBRA
DE VIDRO DUPLA**

5 DEGRAUS



**GUARDA-SOL POLIÉSTER
- SKY ALUMÍNIO**

2,20M



**CADEIRA RECLINÁVEL
ALUMÍNIO**

5 POSIÇÕES SORTIDA



CAIXA TÉRMICA

DIVERSOS TAMANHOS



BOIA

DIVERSOS MODELOS



**PISCINA INFLÁVEL
- SKY ALUMÍNIO**
DIVERSOS TAMANHOS
E MODELOS



GAZEBO
DIVERSOS MODELOS

* TRABALHAMOS SOB ENCOMENDA. CONSULTE-NOS. CONSULTE UM DE NOSSOS REPRESENTANTES E SAIBA MAIS SOBRE TODA A LINHA DE PRODUTOS MOR.

DISCO LIXA TELA - ABRANET
TODOS OS GRÃOS TAMANHOS
6" 150MM E 9" 225MM
POLEGADAS



6" G. 80	9" G. 80
6" G. 120	9" G. 120
6" G. 150	9" G. 150
6" G. 180	9" G. 180
6" G. 220	9" G. 240
6" G. 240	9" G. 320
6" G. 400	
6" G. 500	
6" G. 600	
6" G. 800	



DISCO GRÃO IRIDIUM 6"
150MM 121 FUROS


G. 40
G. 60
G. 80
G. 120
G. 150
G. 180
G. 240
G. 320
G. 400
G. 500

DISCO LIXA - ABRALON

G. 180
G. 360
G. 500
G. 600
G. 1.000
G. 2.000
G. 3.000
G. 4.000

DISCO GRÃO GOLDEN
152X0X6MM

G. 80
G. 120
G. 150
G. 180
G. 220
G. 320
G. 400
G. 600



LIXA IRIDIUM
70 X 400MM

G. 80
G. 150
G. 320
G. 400



DISCO GRÃO GOLD
125 MM

G. 80
G. 120
G. 150
G. 180
G. 220
G. 320
G. 400
G. 600
G. 800

TIRA DE LIXA P/ TACO
LABRANET ACE 70/198MM

G. 80
G. 150
G. 320
G. 400



LIXA PRO FLEX
SECO E D'AGUA

G. 80
G. 120 A G 800
G. 1.200
G. 1.500
G. 2.000

SACO DE LÃ DESCATÁVEL
ASPIRADOR 415/915



ESPOJA ABRASIVA
GOLDFLEX SOFT 115X125MM

G. 150
G. 220

ROLO DE LIXA
ABRANET ACE 115MMX10M
G. 240



MANTA MIRON - VERY FINE
152 X 229 X 10MM

G. 360
G. 1500
G. 2000



CONSULTE UM DE NOSSOS REPRESENTANTES E SAIBA
MAIS SOBRE TODA A LINHA DE PRODUTOS MIRKA.





FITA CREPE 710

6 UN./PCT	18 MM X 50 M
5 UN./PCT	24 MM X 50 M
7 UN./PCT	36 MM X 50 M
2 UN./PCT	48 MM X 50 M



FITA ISOLANTE ANTICHAMAS

19 MM X 5 M
19 MM X 10 M
19 MM X 20 M



FITA DE EMPACOTAMENTO TRANSPARENTE

48MM X 50M
48MM X 100M



FITA DE EMPACOTAMENTO TRANSPARENTE

48MM X 50M
48MM X 100M



FITA AUTOMOTIVA 760

18MM X 50 M



DUPLA FACE ACRÍLICA

12 MM X 2M



DUPLA FACE ESPUMA

12 MM X 2M



DUPLA FACE AUTOMOTIVA

12 MM X 3M



FITA DEMARCAÇÃO DE ÁREA

24MM X 50M
48MM X 50M



FITA IMOBILIÁRIA 722 ANTI UV

24MM X 50M
48MM X 50M



FITA AUTOMOTIVA AMARELA 765

18MM X 40M
48MM X 40M



FITA AUTOMOTIVA 766 ANTI UV

18MM X 50M



Casa Brasil

A sua distribuidora em Santa Catarina

(48) 3443.8558

www.casabrasildistribuidora.com.br



LIXA ROLO G-342
115 X 45.000MM
G-036 E G-040
G-050 A G-080
G-100 A G-220



LIXA ROLO A-201 OURO
120 X 45.000MM
G-060 E G-080
G-100 A G-180
G-220



DISCO DE LIXA ALO
115X22,2MM
G- 40/50/60/80/100/120



DISCO DE LIXA 225.0MM C/8F
C/VELCRO A-230
G- 80/100/120/150/180/220



DISCO FLAP
114,3 X 22,2 - G-40/60/80/120
117,8 X 22,2 - G-80



DISCO DE DESBASTE ZHF
115 X 6,4 X 22,2 - ZHF46
178 X 6,4 X 22,2 - ZHF76



DISCO DE CORTE ABF7
178,0 X 1,6 X 22,2
115,0 X 1,0 X 22,2
228,0 X 2,0 X 22,2



DISCO DESBASTE MASTER
115,0 X 6,4 X 22,2



LIXA MASSA FOLHA
225.0X275.0MM
A-230 GR-120
A-230 GR-150



LIXA FERRO FOLHA
225.0X275.0MM
K-240 GR-60
K-240 GR-80
K-240 GR-320



LIXA D'AGUA FOLHA
225.0X275.0MM
L-420 GR-150 L-420 GR-320
L-420 GR-180 L-420 GR-400
L-420 GR-220 L-420 GR-500
L-420 GR-280 L-420 GR-600



LIXA SECO FOLHA
225.0X275.0MM
EN-852 GR-60
EN-852 GR-80
EN-852 GR-320
EN-852 GR-320

Mercosul Brasil



VARETA DE SOLDA
2,5
3,25



ARAME PARA SOLDA MIG
1.0 MM
1.2 MM



DISCO DE DESBASTE
115X6,0X22,2MM
4" 1/2 115 X 6,4 X 22,2 MM
7" 180 X 6,4 X 22,2 MM



DISCO CORTE
4" 1/2 X 1,00MMX22MM
7" 1,6MM X 22MM X 178MM
9" 230 X 1,9MM X 22MM
12" 3,2MM X 25,4MM



DISCO FLAP BLUE FIRE
115X22MM
4" 1/2 - G 40, 60, 80, 120



DISCO FLAP ZIRCÔNIA
115X22MM
4" 1/2 - G 40, 60, 80



PISTOLA ARC-PH-827



PISTOLA ARC-SW-77A



PISTOLA ARC-FR-301



PISTOLA ARC-DAL MOD. 90



PISTOLA ARC-PS-5



PISTOLA ARC-PM 404



PISTOLA ARC-S 990P



PISTOLA ARC-FR 301



PISTOLA ARC-200A



PISTOLA ARC-827A



PISTOLA ARC-PM202



LIXADEIRA PNEUMÁTICA
ROTO-ORBITAL 6" - ARC-1038-C



BANDEJA PARA PINTURA
MÉDIA
GRANDE



BALDE PARA PINTURA
15 L



CAIXA DE MASSA
20 L



BALDE PLÁST. REFORÇADO
12 L



DESEMPENADEIRA PLÁST.
ESTRIADA
17 X 30



DESEMPENADEIRA PLÁST.
COM ESPUMA
17 X 30



DESEMPENADEIRA PLÁST.
GRAFIATO
17 X 30



**ADITIVO RADIADOR
T5 ROSA/VERDE**

1 L
500 ML



ÓLEO HIDRÁULICO ATF

200 ML emb. 1 unid
500 ML emb. 1 unid
1L emb. 1 unid



RADMOTOR TREATMENT

500 ML emb. 1 unid



**FLUIDO DE FREIO
DOT - 3**

200 ML emb. 1 unid
500 ML emb. 1 unid



**FLUIDO DE FREIO
DOT - 4**

200 ML emb. 1 unid
500 ML emb. 1 unid



**RADNAO LUB40
DESINGRIPANTE**



RADCOLOR TINTA SPRAY

USO GERAL - METÁLICO - ALTA
TEMPERATURA - REMOVEDOR -
LUMINOSOS



**RADVED. SILICONE
ALTA TEMPERATURA**

CINZA - PRETO - VERMELHO



RADFIX - TRAVA ROSCA

10 G



GRAFITE PÓ

25G



LIMPA PARA-BRISA

1000 ML



LIMPA PNEU GEL

200G



LAVA AUTO C/CERA



**MOTOR CLEAN
LIMPA RODAS E MOTOR**



**LIMPA VIDROS
VIDGLASS**



LAVA AUTO PNEUS



**CERA PROTETORA
TRADICIONAL**



VEDA ESCAPAMENTO



**MASSA DE POLIR
BASE ÁGUA
500G**



**PASTA GEL
DESENGRAXANTE**



ACRÍLICA PREMIUM FOSCA / SEMIBRILHO

900 ML emb. 6 unid

3,6 L emb. 4 unid

18 L emb. 1 unid

RENDIMENTO:

De 70 a 75 m /galão/demão

De 350 a 375 m /lata/demão



ANJO MAIS ACRÍLICA PREMIUM FOSCA

3,6 L emb. 4 unid

18 L emb. 1 unid

RENDIMENTO:

De 110 a 120 m /galão/demão

De 550 a 600 m /lata/demão



ACRÍLICA PREMIUM ACETINADA

3,6 L emb. 4 unid

18 L emb. 1 unid

RENDIMENTO:

De 55 a 60 m /galão/demão

De 275 a 300 m /lata/demão



TINTA EMBORRACHADA

3,6 L emb. 4 unid

18 L emb. 1 unid

RENDIMENTO:

De 30 a 45 m /galão/demão

De 150 a 225 m /lata/demão



ACRÍLICA STANDARD FOSCA / SEMIBRILHO

3,6 L emb. 4 unid

18 L emb. 1 unid

RENDIMENTO:

De 55 a 60 m /galão/demão

De 275 a 300 m /lata/demão



ACRÍLICA ECONÔMICA FOSCA

3,6 L emb. 4 unid

18 L emb. 1 unid

RENDIMENTO:

De 40 a 45 m /galão/demão

De 200 a 225 m /lata/demão



ACRÍLICA PREMIUM

900 ML emb. 6 unid

3,6 L emb. 4 unid

18 L emb. 1 unid

RENDIMENTO:

De 45 a 55 m /galão/demão.

De 225 a 275 m /lata/demão.



ACRÍLICA STANDARD

3,6 L emb. 4 unid

18 L emb. 1 unid

RENDIMENTO:

Pinta até 100 m /galão/demão

Pinta até 500m /lata/demão



ACRÍLICA ECONÔMICA PARA GESSO

3,6 L emb. 4 unid

18 L emb. 1 unid

RENDIMENTO:

De 30 a 40 m /galão/demão

De 150 a 200 m /lata/demão



ESMALTE PREMIUM SINTÉTICO BRILHANTE / FOSCO / ACETINADO

225 ml emb. 12 unid

900 ML emb. 6 unid

3,6 L emb. 4 unid

RENDIMENTO:

De 60 a 75 m /galão/demão

Observações: Podendo variar conforme as condições da superfície.



ESMALTE SINTÉTICO STANDARD BRILHANTE

900 ML emb. 6 unid

3,6 L emb. 4 unid

RENDIMENTO:

De 40 a 50 m /galão/demão

Observações: Podendo variar conforme as condições da superfície.



ESMALTE PREMIUM BASE ÁGUA BRILHANTE / ACETINADO

900 ML emb. 6 unid

3,6 L emb. 4 unid

RENDIMENTO:

De 55 a 75 m /galão/demão

Observações: Podendo variar conforme as condições da superfície.



ESMALTE SINTÉTICO METÁLICO

900 ML emb. 6 unid

3,6 L emb. 4 unid

RENDIMENTO:

De 25 a 32 m /galão/demão

Observações: Sobre superfície selada; podendo variar conforme as condições da superfície.



SELADOR ACRÍLICO PIGMENTADO

3,6 L emb. 4 unid

18 L emb. 1 unid

RENDIMENTO:

De 35 a 40 m /galão/demão

De 175 a 200 m /lata/demão



MASSA CORRIDA SUPER LEVE G2

3,6 KG emb. 4 unid

16 KG emb. 1 unid



MASSA CORRIDA

6 KG emb. 4 unid

23 KG emb. 1 unid

25 KG emb. 1 unid

**FUNDO PREPARADOR PAREDES**

3,6 L	emb. 4 unid
18 L	emb. 1 unid

RENDIMENTO:
De 30 a 55 m /galão/demão
De 150 a 275 m /lata/demão

**FUNDO SINT. NIVELADOR BRANCO (FUNDO ÓLEO)**

900 ML	emb. 6 unid
3,6 L	emb. 4 unid

RENDIMENTO:
De 30 a 45 m /galão/demão

**ESMALTE FUNDO ACABAMENTO**

900 ML	emb. 6 unid
3,6 L	emb. 4 unid

RENDIMENTO:
De 40 a 50 m /galão/demão

**VERNIZ PU MARÍTIMO**

3,6 L	emb. 4 unid
-------	-------------

RENDIMENTO:
De 30 a 50 m /galão/demão

**ESMALTE DUPLA FUNÇÃO METALSHIELD**

800 mL	emb. 4 unid
2,4 L	emb. 4 unid

TEXTURA LISA HIDORREPELENTE

6 KG	emb. 4 unid
23 KG	emb. 1 unid

RENDIMENTO:
6 kg rende de 3,5 – 5 m
23 kg rende de 34 a 35 m

FUNDO LARANJA (COR ZARCÃO)

225 ML	emb. 6 unid
900 ML	emb. 6 unid
3,6 L	emb. 4 unid

RENDIMENTO:
De 35 a 40 m²/galão/ demão

ESMALTE EPÓXI

720 ML	emb. 6 unid
2,88 L	emb. 4 unid

RENDIMENTO:
50 a 54 m /galão/demão

MASSA ACRÍLICA

6 KG	emb. 4 unid
24 KG	emb. 1 unid
29 KG	emb. 1 unid

RENDIMENTO:
6 kg rende de 8 – 12 m
29 kg rende 45 – 48m

FUNDO P/ GALVANIZADO

900 ML	emb. 6 unid
3,6 L	emb. 4 unid

RENDIMENTO:
De 30 a 40 m /galão/demão

PRIMER EPÓXI

720 ML	emb. 6 unid
2,88 L	emb. 4 unid

SELADORA FUNDO ACABAMENTO 8030

3,6 L	emb. 4 unid
-------	-------------

RENDIMENTO:
De 20 a 30 m /galão/demão

CATALISADOR P/ EPÓXI

180 ML
720 ML

**SUPERMASSA TAPA-FURO**

340 G
90 G

SOLVENTES**THINNER 2750**

900 ML	emb. 12 unid
5 L	emb. 4 unid
18 L	emb. 1 unid

THINNER 2900

900 ML	emb. 12 unid
5 L	emb. 4 unid
18 L	emb. 1 unid

THINNER 3020

900 ML	emb. 12 unid
5 L	emb. 4 unid
18 L	emb. 1 unid

THINNER 4000 (epóxi)

900 ML	emb. 12 unid
5 L	emb. 4 unid
18 L	emb. 1 unid

**THINNER ECO 2750**

450 ML	emb. 12 unid
900 ML	emb. 12 unid
5 L	emb. 4 unid
18 L	emb. 1 unid

THINNER ECO 2900

900 ML	emb. 12 unid
5 L	emb. 4 unid
18 L	emb. 1 unid

THINNER ECO 5000 (PU)

900 ML	emb. 12 unid
5 L	emb. 4 unid
18 L	emb. 1 unid

THINNER 5000 (PU)

900 ML	emb. 12 unid
5 L	emb. 4 unid
18 L	emb. 1 unid

**SOLVENTE RAZ**

450 ML	emb. 12 unid
900 ML	emb. 12 unid
5 L	emb. 4 unid

**QUEROSENE**

900 ML	emb. 12 unid
--------	--------------

**SOLUÇÃO DESENGRAXANTE**

900 ML	emb. 12 unid
--------	--------------

**THINNER POLIÉSTER (PU)**

900 ML	emb. 12 unid
5 L	emb. 4 unid
18 L	emb. 1 unid



ESMALTE SINTÉTICO PLUS

900 ML emb. 6 uni
3,6 L emb. 4 uni
18 L emb. 1 uni

RENDIMENTO:

Sobre superfície plana 30 a 40 m²/galão por demão, com camada seca de 30 a 25 micros



ESMALTE SINTÉTICO ER

900 ML emb. 6 unid
3,6 L emb. 4 unid

RENDIMENTO:

De 30 a 40 m /galão em camada seca total de 30 a 35 microns



COLA PLÁSTICA UNIVERSAL

400 G emb. 12 unid
800 G emb. 24 unid



COLA PLÁSTICA UNIVERSAL SUPER LIGHT

495 G emb. 12 unid



COLA PLÁSTICA SPECIAL LIGHT

495 G emb. 12 unid



COLA PLÁSTICA BRANCA SE

700 G emb. 24 unid



COLA PLÁSTICA SE

900 G emb. 24 unid



MASSA POLIÉSTER OCTANO FX

500 G emb. 12 unid
900 G emb. 12 unid



MASSA POLIÉSTER

ENCHIMENTO 750 G emb. 12 unid
ACABAMENTO 900 G emb. 12 unid



PRIMER POLIURETANO SLIM 8.1

800 ML emb. 12 unid
CAT. 100 ML emb. 12 unid

RENDIMENTO:

8 m² /litro/demão



PRMER POLIURETANO FLEX 5.11

750 ML emb. 12 unid
CAT. 150 ML emb. 12 unid

RENDIMENTO:

10 m /litro/demão



PRIMER POLIURETANO FIT 5.1

750 ML emb. 12 unid
CAT. 150 ML emb. 12 unid

RENDIMENTO:

8,5 m²/litro/demão



PRIMER POLIURETANO FULL 4:1

720 ML emb. 12 unid
cat 180 ml emb. 12 unid

RENDIMENTO:

10,2 m²/litro/demão



TINTA POLIÉSTER ANJO

900 ML emb. 6 unid



VERNIZ POLIURETANO 5001

750 ML emb. 12 unid
CAT. 150 ML emb. 12 unid

RENDIMENTO:

8 a 10 m /litro em camada seca 35 microns



REMOVEDOR PASTOSO

990 G emb. 6 unid
3,6 KG emb. 4 unid

RENDIMENTO:

1kg de Removedor Pastoso para cada 1,43m
3,6kg de Removedor Pastoso para cada 5,2m



MASSA DE POLIR Nº 2

500 G emb. 6 unid
1 KG emb. 6 unid

RENDIMENTO:

1 Kg de massa de polir para cada 36m



POLIDOR LUSTRADOR 2 EM 1 BASE ÁGUA

500 G emb. 12 unid

AUTO BRILHO BASE ÁGUA

500 G emb. 12 unid



MASSA DE POLIR N 2 BASE ÁGUA

1 KG emb. 6 unid

RENDIMENTO:

8 carros (porte pequeno) para cada 1 Kg do produto (este valor pode variar conforme estado de conservação do veículo)



CERA AUTO BRILHO

200 G emb. 6 unid

RENDIMENTO:

200g de cera para cada 50m



VERNIZ PU CARBON MS

750 ML emb. 6 uni

RENDIMENTO:
8 a 10m² /litro/demão



VERNIZ PU CARBON HS

900 ML emb. 6 uni
5L emb. 4 uni

RENDIMENTO:
8 a 10m² /litro/demão



EMBORRACHAMENTO PRETO / BRANCO

900 ML emb. 6 unid
3,6 L emb. 4 unid
18 L emb. 1 unid

RENDIMENTO:
4 a 5m²/litro/demão utilizando uma pressão de ar de 40 lb/pol



PRIMER UNIVERSAL CINZA / BRANCO

900 ML emb. 6 unid
3,6 L emb. 4 unid
18 L emb. 1 unid

RENDIMENTO:
9m /litro/demão



PRETO FOSCO VINÍLICO

600 ML emb. 6 unid
cat. 300 ML emb. 6 unid

RENDIMENTO:
8m² / litro / demão



LACA NITROCELULOSE

900 ML emb. 6 unid
3,6 L emb. 4 unid

RENDIMENTO:
20 a 30 m /galão em camada seca total de 30 a 35 microns



MASSA RÁPIDA PLUS

1,3 KG emb. 6 unid



WASH PRIMER

600 ML emb. 6 unid
Cat. 300 ML emb. 6 unid
2,4 L emb. 4 unid
cat. 1,2 l emb. 4 unid

RENDIMENTO:
8m² / litro / demão



RESINA POLIÉSTER E MANTA FIBRA

1 KG emb. 12 unid
1 UNID emb. 20 unid

RENDIMENTO:
Cada Kg de resina cobre um m de manta de fibra



VEDA CAPÔ

400 G emb. 6 unid

RENDIMENTO:
1m /litro



ADITIVO P/ SINTÉTICO

150 ML emb. 12 unid



MASSA PARA PEQUENOS REPAROS REPARA FÁCIL

200 G emb. 6 unid



VERNIZ PU FASTCARBON

900 ML



PRIMER PU FASTCARBON

900 ML
3,6 L



ADITIVO SUPERDRY

450 ML



MASSA UV LED THUNDER

120 G



PRIMER UV LED THUNDER

300ML/250G



PRIMER PU REVOLUTION HS 4000/5000

900 ML



MASSA POLIÉSTER REVOLUTION

1 K

DEMAIS PRODUTOS LINHA AUTOMOTIVA

CATALISADOR PARA COLA
PLÁSTICA SE 1 KG

1 unid emb. 100 unid

CATALISADOR PARA MASSA
POLIÉSTER ACABAMENTO E
ENCHIMENTO

30 G emb. 60 unid

MASCARAMENTO AUTOMOTIVO

5 L emb. 4 unid

SELADOR PARA PLÁSTICO

900 ML emb. 6 unid

APLICADOR DE MASSAS

1 UNID emb. 100 unid

RÉGUA DOSADORA PARA CAT. DO
PRIMER PU/VERNIZ PU/ESMALTE PU

1 UNID emb. 20 unid

PRIMER EMBORRACHADO
CINZA PREMIUM

3,6 L

18 L

CATALISADOR PARA COLA PLÁSTICA
UNIVERSAL/UNIVERSAL SUPER LIGHT

9 G emb. 60 unid

14 G emb. 60 unid

DEMAIS PRODUTOS LINHA IMOBILIÁRIA

PRIMER SINT VERMELHO
ÓXIDO FOSCO

900 ML

3,6 L

18 L

PRIMER SINT CROMATO
DE ZINCO VERDE FOSCO

900 ML

3,6 L

18 L

PRIMER SINT CINZA FOSCO

900 ML

3,6 L

18 L

TINTA ACRÍLICA DEMARCAÇÃO

3,6 L

18 L

ESM ALTA TEMPERATURA 600°
ALUMÍNIO SEMI-BRILHO

3,6 L

18 L

TINTA ACRÍLICA RECICLADA

18L emb. 1 unid



Sistema Tintométrico - Imobiliário



BASES TINTAS EMBORRACHADA

BASE A - TINTA EMBORRACHADA FOSCA 3,24L/16,2L

BASE B - TINTA EMBORRACHADA FOSCA 3,24L/16,2L

BASE C - TINTA EMBORRACHADA FOSCA 3,24L/16,2L



BASES ESMALTE SINTÉTICO BASE SOLVENTE

BASE A - ESMALTE SINTÉTICO IMOB. PREMIUM ACETINADO 810ML/3,24L

BASE B - ESMALTE SINTÉTICO IMOB. PREMIUM ACETINADO 810ML/3,24L

BASE C - ESMALTE SINTÉTICO IMOB. PREMIUM ACETINADO 810ML/3,24L

BASE A - ESMALTE SINTÉTICO IMOB. PREMIUM BRILHANTE 810ML/3,24L

BASE B - ESMALTE SINTÉTICO IMOB. PREMIUM BRILHANTE 810ML/3,24L

BASE C - ESMALTE SINTÉTICO IMOB. PREMIUM BRILHANTE 810ML/3,24L



BASES ESMALTE SINTÉTICO BASE ÁGUA

BASE A - ESMALTE BASE ÁGUA BR 3,4L

SISTEMA TINTOMÉTRICO - PIGMENTOS 2014

PH 0001 COLORANTE IMOBILIÁRIO BRANCO WT 1L

PH 0002 COLORANTE IMOBILIÁRIO PRETO PT 1L

PH 0003 COLORANTE IMOBILIÁRIO AZUL ES 1L

PH 0004 COLORANTE IMOBILIÁRIO VERDE FT 1L

PH 0005 COLORANTE IMOBILIÁRIO AMARELO OX 1L

PH 0006 COLORANTE IMOBILIÁRIO VERMELHO OX1L

PH 0007 COLORANTE IMOBILIÁRIO VERMELHO AM 1L

PH 0008 COLORANTE IMOBILIÁRIO VERMELHO AZ 1L

PH 0009 COLORANTE IMOBILIÁRIO LARANJA AM 1L

PH 0010 COLORANTE IMOBILIÁRIO AMARELO OR 1L

PH 0011 COLORANTE IMOBILIÁRIO AMARELO LM 1L

PH 0012 COLORANTE IMOBILIÁRIO VIOLETA VT 1L



Sistema Tintométrico - Imobiliário



BASES TINTAS ACRÍLICA PREMIUM FOSCA

BASE A - ACRÍLICA PREMIUM FOSCA 810ML/3,24L/16,2L

BASE B - ACRÍLICA PREMIUM FOSCA 810ML/3,24L/16,2L

BASE C - ACRÍLICA PREMIUM FOSCA 810ML/3,24L/16,2L



BASES TINTAS ACRÍLICA PREMIUM SEMIBRILHO

BASE A - ACRÍLICA PREMIUM SEMIBRILHO 810ML/3,24L/16,2L

BASE B - ACRÍLICA PREMIUM SEMIBRILHO 810ML/3,24L/16,2L

BASE C - ACRÍLICA PREMIUM SEMIBRILHO 810ML/3,24L/16,2L



BASES TINTAS ACRÍLICA PREMIUM ACETINADA

BASE A - ACRÍLICA PREMIUM ACETINADA 810ML/3,24L/16,2L

BASE B - ACRÍLICA PREMIUM ACETINADA 810ML/3,24L/16,2L

BASE C - ACRÍLICA PREMIUM ACETINADA 810ML/3,24L/16,2L



BASES TINTAS ACRÍLICA PREMIUM ANJO MAIS FOSCA

BASE A - ACRÍLICA PREMIUM ANJO MAIS FOSCA 3,24L/16,2L

BASE B - ACRÍLICA PREMIUM ANJO MAIS FOSCA 3,24L/16,2L

BASE C - ACRÍLICA PREMIUM ANJO MAIS FOSCA 3,24L/16,2L



BASES TINTAS ACRÍLICA STANDARD FOSCA ARQUITETURA

BASE A - ACRÍLICA STANDARD SEMIBRILHO 3,24L/16,2L

BASE B - ACRÍLICA STANDARD FOSCA 3,24L/16,2L

BASE B - ACRÍLICA STANDARD SEMIBRILHO 3,24L/16,2L

BASE C - ACRÍLICA STANDARD SEMIBRILHO 3,24L/16,2L



**DEFATTO TINTA ACRÍLICA
SUPER PREMIUM**

900 ML	emb. 6 unid
3,6 L	emb. 4 unid
18 L	emb. 1 unid

RENDIMENTO:
07 - 12 m² /Demão (Única Demão)
COBRE COM UMA ÚNICA DEMÃO



**BRASIPLUS LATEX ACRÍLICO
NOBRE FOSCO**

900 ML	emb. 6 unid
3,6 L	emb. 4 unid
18 L	emb. 1 unid

RENDIMENTO:
10 m² / Litro / Demão



**BRASIPLUS LATEX ACRÍLICO
NOBRE SEMI-BRILHO**

900 ML	emb. 6 unid
3,6 L	emb. 4 unid
18 L	emb. 1 unid

RENDIMENTO:
1,3 a 1,5 m² /12,5ml de tinta/demão



**TINTA ACRÍLICA EMBORRACHADA
ACABAMENTO FOSCO/SEMI BRILHO**

900 ML	emb. 6 unid
3,6 L	emb. 4 unid
18 L	emb. 1 unid

RENDIMENTO:
Pincel/Rolo = 8 a 12 m²
por litro/demão.
Airless/Pistola (bico de pato -
emborrachamento) = 6 a 8 m²
por litro/demão.



**ACRILAR LATEX ACRÍLICO
ACETINADO E FOSCO PREMIUM**

900 ML	emb. 6 unid
3,6 L	emb. 4 unid
18 L	emb. 1 unid

RENDIMENTO:
40 a 50m² / galão /demão



**BRASIMAI'S SUPERA
STANDARD**

900 ML	emb. 6 unid
3,6 L	emb. 4 unid
18 L	emb. 1 unid

RENDIMENTO:
O rendimento depende da superfície a
ser aplicada. Normalmente com três a
quatro demãos consegue-se um
excelente resultado



**BRASILAR LATEX
ACRÍLICO STANDART**

900 ML	emb. 6 unid
3,6 L	emb. 4 unid
18 L	emb. 1 unid

RENDIMENTO:
10 m² / Litro / Demão



**BRASINIL LATEX
ACRÍLICO ECONÔMICO**

900 ML	emb. 6 unid
3,6 L	emb. 4 unid
18 L	emb. 1 unid

RENDIMENTO:
25 a 30m² / galão /demão



**BRASITELHA IMPERMEABILIZANTE
BASE ÁGUA/SOLVENTE**

900 ML	emb. 6 unid
3,6 L	emb. 4 unid
18 L	emb. 1 unid

RENDIMENTO:
05 a 10m² /litro/ demão sendo que o
rendimento depende da superfície a ser
aplicada, da rugosidade e porosidade da
superfície, do método de aplicação e do
tipo de material e ser aplicado



**BRASIPISO TINTA ACRÍLICA
PARA PISO**

900 ML	emb. 6 unid
3,6 L	emb. 4 unid
18 L	emb. 1 unid

RENDIMENTO:
10 m² / Litro / Demão



BRASCORTEN

BASE 3,6 L
EFEITO 900 ML



ESMALTES



ESMALTE SINTÉTICO BRASILAR

225 ML	emb. 12 unid
900 ML	emb. 6 unid
3,6 L	emb. 4 unid
18 L	emb. 1 unid

RENDIMENTO:
40 m² / Galão / Demão



ESMALTE IMOBILIÁRIO STANDARD (BRASIMOB)

225 ML	emb. 12 unid
900 ML	emb. 6 unid
3,6 L	emb. 4 unid
18 L	emb. 1 unid

RENDIMENTO:
30 a 35 m² / Galão / Demão



ESMALTE SINTÉTICO METÁLICO EXTRA RÁPIDO

225 ML	emb. 12 unid
900 ML	emb. 6 unid
3,6 L	emb. 4 unid
18 L	emb. 1 unid

RENDIMENTO:
30 a 40 m² / Galão / Demão



INTRUMESCENTE ANTICHAMA BRASIFIRE

3,6 L	emb. 4 unid
-------	-------------

RENDIMENTO:
Aproximadamente 7 m² /galão/
3 - 4 demãos

COMPLEMENTOS



FUNDO PREPARADOR DE PAREDES

900 ML	emb. 6 unid
3,6 L	emb. 4 unid
18 L	emb. 1 unid

RENDIMENTO:
30 a 40m² par galão p/ demão, variável de acordo com a diluição, rugosidade absorção do substrato e preparação da superfície



SELADOR ACRÍLICO, SELADOR ACRÍLICO PIGMENTADO

900 ML	emb. 6 unid
3,6 L	emb. 4 unid
18 L	emb. 1 unid

RENDIMENTO:
35 a 40m² par galão por demão, variável de acordo com a diluição, rugosidade absorção do substrato e preparação da superfície



MASSA CORRIDA PVA

900 ML	emb. 6 unid
3,6 L	emb. 4 unid
18 L	emb. 1 unid
20 KG	caixa

RENDIMENTO:
2 m²/ litro/ demão



MASSA ACRÍLICA

900 ML	emb. 6 unid
3,6 L	emb. 4 unid
18 L	emb. 1 unid
20 KG	caixa

RENDIMENTO:
2 m²/ lata/ demão



BRASIATTO TEXTURA ACRÍLICA LISA, RISCADA OU RÚSTICA

900 ML	emb. 6 unid
3,6 L	emb. 4 unid
18 L	emb. 1 unid

RENDIMENTO:
18 a 20 m²/ lata/ demão



FUNDO BRANCO NIVELADOR

900 ML	emb. 6 unid
3,6 L	emb. 4 unid
18 L	emb. 1 unid

RENDIMENTO:
30 a 35 m² / Galão / Demão



GALVALUMI GALVBRAS

900 ML	emb. 6 unid
3,6 L	emb. 4 unid
18 L	emb. 1 unid

RENDIMENTO:
35 a 40 m² / Galão / Demão



ZARCÃO LARANJA BRASIMOB

225 ML	emb. 12 unid
900 ML	emb. 6 unid
3,6 L	emb. 4 unid
18 L	emb. 1 unid

RENDIMENTO:
30 a 35 m² / Galão / Demão



ZARCÃO LARANJA/CINZA EXTRA RÁPIDO

900 ML	emb. 6 unid
3,6 L	emb. 4 unid
18 L	emb. 1 unid

RENDIMENTO:
30 a 40 m² / Galão / Demão



PRIMER SINTÉTICO EXTRA RÁPIDO

900 ML	emb. 6 unid
3,6 L	emb. 4 unid
18 L	emb. 1 unid

RENDIMENTO:
40 a 45 m² / Galão / Demão



POLIURETANO ACRÍLICO BI COMP. - KIT PISCINA AZUL

1 UN. PU AZUL PISCINA BT 15.03.430 - 2,7L
1 UN. CATALISADOR P/PU CT 29.50.028 - 900ML
1UN DILUENTE P/PU: TN 06.00.107 - 900ML



TEXTURA EFEITO CIMENTO QUEIMADO

5,5 L

IMPERMEABILIZANTE



BRASIFLEX PAREDE

18 KG emb. 1 unid

RENDIMENTO:

350 a 400 g/m² por demão, variável de acordo com a diluição, rugosidade absorção do substrato e preparação da superfície. (balde de 18 kg rende de 60 a 70 m²/demão)



BRASIFLEX PRETO IMPERMEABILIZANTE ASFÁLTICO

18 KG emb. 1 unid

RENDIMENTO:

Aplicação como primer: 0,4 a 0,5 litros/m²/demão;
Como impermeabilizante: 0,4 a 0,5 litros/m²/demão (Secagem entre demãos: 06 a 12 horas);
Aplicação em Estruturas Metálicas e Tanques: 0,2 a 0,4 litros/m²/demão



BRASIFLEX LAJE

18 KG emb. 1 unid

RENDIMENTO:

1,4 kg a 1,6 kg/m² por demão sobre telhas de fibrocimento
2,0 kg a 2,50 kg/m² por demão sobre lajes e marquises



BASE BRASIMIX IMOBILIÁRIO

16 KG emb. 1 unid

RENDIMENTO:

300 a 400 g/m² para chapisco.
200 a 300 g/m² para chapisco rolado.
400 a 500 g/m² para revestimentos, pisos e reparos de pouca espessura



ROBERFLEX MANTA LÍQUIDA

18 KG emb. 1 unid

VERNIZES



VERNIZ ACRÍLICO IMPERMEABILIZANTE

900 ML emb. 6 unid

3,6 L emb. 4 unid

18 L emb. 1 unid

RENDIMENTO:

10m²/litro/demão sendo que o rendimento depende da superfície a ser aplicada, da rugosidade e porosidade da superfície e seu método de aplicação



VERNIZ SECAGEM RÁPIDA COPAL

900 ML emb. 6 unid

3,6 L emb. 4 unid

18 L emb. 1 unid

RENDIMENTO:

25 a 30 m² /galão/demão
Uso interno



VERNIZ MARÍTIMO

900 ML emb. 6 unid

3,6 L emb. 4 unid

18 L emb. 1 unid

RENDIMENTO:

30 a 35 m² / Galão / Demão
Uso interno/Externo/Acabamento.
*Brilhante *Acetinado *Fosco

CORES VERNIZ

Cerejeira
Imbuia
Transparente
Mogno
Mogno Avermelhado
Mogno Brilhante
Mogno Castanho
Mogno Claro
Mogno Escuro
Mogno Nogueira



TINGIDORES PARA MADEIRA

900 ML emb. 6 unid

3,6 L emb. 4 unid

18 L emb. 1 unid

CORES: Castanho, Cedro, Cerejeira, Nogueira, Mogno, Vinho.



FUNGOFF STAIN IMPREGNANTE

900 ML emb. 6 unid

3,6 L emb. 4 unid

CORES: Natural, Canela, Cerejeira, Cedro, Mogno, Imbuia, Nogueira, Mogno Claro, Castanho e Ipê.

EPOXI



EPOXI POLIAMIDA PLUS

900 ML	emb. 6 unid
3,6 L	emb. 4 unid



VERNIZ BASE EPOXI POLIAMIDA PLUS

900 ML	emb. 6 unid
3,6 L	emb. 4 unid
18 L	emb. 1 unid

RENDIMENTO:
11,6m² / V Demão - rendimento é teórico para uma espessura de 50 micrômetros



PRIMER EPOXI POLIAMIDA PLUS

900 ML	emb. 6 unid
3,6 L	emb. 4 unid

RENDIMENTO:
9 a 10m² / V Demão - rendimento é teórico para uma espessura de 50 micrômetros



BRASGLASS VIDRO LÍQUIDO

900 ML	emb. 6 unid
3,6 L	emb. 4 unid

PRIMER EPOXI POLIAMIDA PLUS UMIDO SOBRE UMIDO

900 ML	emb. 6 unid
3,6 L	emb. 4 unid

RENDIMENTO:
10 m² / litro/ demão - rendimento é teórico para uma espessura de 60 micrômetros

EPOXI POLIAMIDA PLUS

900 ML	emb. 6 unid
3,6 L	emb. 4 unid

RENDIMENTO:
10 m² / litro/ demão - rendimento é teórico para uma espessura de 60 micrômetros

EPOXI POLIAMIDA LINHA 03

900 ML	emb. 6 unid
3,6 L	emb. 4 unid

RENDIMENTO:
10 m² / litro/ demão

*Indicado para metal e madeira

ECOLUX BASE ÁGUA HOSPITALAR

900 ML	emb. 6 unid
3,6 L	emb. 4 unid
18 L	emb. 1 unid

RENDIMENTO:
10 m² / litro/ demão

* PAREDE
* PISO



EMBORRACHAMENTO BRANCO/PRETO

900 ML	emb. 6 unid
3,6 L	emb. 4 unid
18 L	emb. 1 unid



ESMALTE SINTÉTICO EXTRA RÁPIDO

900 ML	emb. 6 unid
3,6 L	emb. 4 unid
18 L	emb. 1 unid



LACA NITROCELULOSE

900 ML	emb. 6 unid
3,6 L	emb. 4 unid
18 L	emb. 1 unid



FUNDO FOSFATIZANTE (WASH PRIMER E PRETO FOSCO) VINÍLICOS

900 ML	emb. 6 unid
3,6 L	emb. 4 unid
18 L	emb. 1 unid



ESMALTE INDUSTRIAL SECAGEM RÁPIDA BRASILINE

900 ML	emb. 6 unid
3,6 L	emb. 4 unid
18 L	emb. 1 unid



BRASIDUR PU POLIESTER

900 ML	emb. 6 unid
3,6 L	emb. 4 unid
18 L	emb. 1 unid



CERA LÍQUIDA LUSTRADORA PLUS S/SILICONE

500 G	emb. 1 unid
-------	-------------



MASSA DE POLIR BASE ÁGUA

500 G	emb. 1 unid
1 Kilo	emb. 1 unid

BASE AUTOMOTIVA



BASE BRASIMIX PREMIUM UNIVERSAL

900 ML	emb. 6 unid
3,6 L	emb. 4 unid

PIGMENTO



BASE BRASIMIX POLIESTER

900 ML	emb. 6 unid
3,6 L	emb. 4 unid

PIGMENTO

LINHA INDUSTRIAL



ALUMINIO ALTA TEMPERATURA 300 C

900 ML	emb. 6 unid
3,6 L	emb. 4 unid
18 L	emb. 1 unid

RENDIMENTO:
30 A 36 m² / Galão / Demão



ALUMINIO ALTA TEMPERATURA 400 C

900 ML	emb. 6 unid
3,6 L	emb. 4 unid
18 L	emb. 1 unid

RENDIMENTO:
30 A 36 m² / Galão / Demão



ALUMINIO ALTA TEMPERATURA 600 C

900 ML	emb. 6 unid
3,6 L	emb. 4 unid
18 L	emb. 1 unid

RENDIMENTO:
30 A 36 m² / Galão / Demão



DEMARCAÇÃO VIÁRIA BASE ÁGUA

900 ML	emb. 6 unid
3,6 L	emb. 4 unid
18 L	emb. 1 unid

RENDIMENTO:
4m² /litro/demão



PRIMER VERMELHO ÓXIDO INDUSTRIAL

900 ML	emb. 6 unid
3,6 L	emb. 4 unid
18 L	emb. 1 unid

RENDIMENTO:
7 A 10 m² / litro / Demão



BRASILINE SECAGEM SUPER RÁPIDA

900 ML	emb. 6 unid
3,6 L	emb. 4 unid
18 L	emb. 1 unid

RENDIMENTO:
40 m² / Galão / Demão



ZARCÃO LARANJA/CINZA EXTRA RÁPIDO

900 ML	emb. 6 unid
3,6 L	emb. 4 unid
18 L	emb. 1 unid

RENDIMENTO:
30 A 40 m² / Galão / Demão



PRIMER ACABAMENTO SINTÉTICO EXTRA RÁPIDO

900 ML	emb. 6 unid
3,6 L	emb. 4 unid
18 L	emb. 1 unid

RENDIMENTO:
39 à 46 m² / Galão / Demão



DEMARCAÇÃO VIÁRIA BASE SOLVENTE

900 ML	emb. 6 unid
3,6 L	emb. 4 unid
18 L	emb. 1 unid

RENDIMENTO:
4 m² / litro / demão

DILUENTES



RAZ BRASILUX

900 ML	emb. 12 unid
5 L	emb. 6 unid
18 L	emb. 1 unid



REDUTOR LACA /THINNER 6027

900 ML	emb. 12 unid
5 L	emb. 6 unid
18 L	emb. 1 unid



REDUTOR /THINNER SINTÉTICO 5027

900 ML	emb. 12 unid
5 L	emb. 6 unid
18 L	emb. 1 unid



REDUTOR PARA EPOXI

900 ML	emb. 12 unid
5 L	emb. 6 unid
18 L	emb. 1 unid



REDUTOR PARA PU E POLIÉSTER

900 ML	emb. 12 unid
5 L	emb. 6 unid
18 L	emb. 1 unid

CATALISADORES



CATALISADOR PARA ESMALTE SINTÉTICO

150 ML	emb. 12 unid
--------	--------------



CATALISADORES PARA POLIURETANO ALIFÁTICO

150 ML	emb. 6 unid
225 ML	emb. 6 unid
450 ML	emb. 6 unid
900 ML	emb. 6 unid
3,6 L	emb. 6 unid
18 L	emb. 1 unid



CATALISADOR POLIURETANO AROMÁTICO

900 ML	emb. 12 unid
3,6 L	emb. 6 unid



CATALISADOR PRIMER PU ALTO SÓLIDOS

150 ML	emb. 12 unid
900 ML	emb. 6 unid

RENDIMENTO:
38 A 46 m² / Galão / Demão



PRIMER RÁPIDO UNIVERSAL

900 ML	emb. 12 unid
3,6 L	emb. 6 unid

RENDIMENTO:
30 A 35 m² / Galão / Demão



CATALISADOR PRIMER HS PU

450ML
5L



CATALISADOR COMPONENTE B

250ML
450ML
900ML



**BRASIVED
BRANCO/CINZA**

500 G emb. 1 unid



**PRIMER PU ALTO SÓLIDOS
(4X1X1)**

3,6 L emb. 1 unid

RENDIMENTO
38 a 46 m² / Galão / Demão



**PRIMER POLIURETANO
ACRÍLICO PREMIUM**

900 ML emb. 6 unid

3,6 L emb. 4 unid
RENDIMENTO
38 a 46 m² / Galão / Demão



**VERNIZ ALTO
SÓLIDOS AUTOMOTIVO (3x1)**

900 ML emb. 6 unid

5 L emb. 4 unid
RENDIMENTO
38 a 46 m² / Galão / Demão



**PRIMER POLIURETANO
ALTO SÓLIDOS (5x1)**

900 ML emb. 6 unid

RENDIMENTO
38 a 46 m² / Galão / Demão



ESMALTE PU HS 2X1 ALIFÁTICO

900 ML emb. 6 unid

3,6 L emb. 4 unid

RENDIMENTO
38 a 46 m² / Galão / Demão



**RESINA POLIESTER
(BRASCOAT)**

RENDIMENTO
19 a 23 m² / Galão / Demão



SELADORA PARA PLÁSTICO

900 ML emb. 6 unid

3,6 L emb. 4 unid

RENDIMENTO
6,5 metros quadrados por litro por demão



**PRIMER HS
MULTIFILLER 4.1.1**

900ML



**PRIMER PU ALTO
SÓLIDOS 5.1.2**

900ML



**PRIMER POLIURETANO
8.1.2**

900ML



**VERNIZ ALTO BRILHO
BICOMPONENTE 8010**

900ML



**VERNIZ POLIURETANO ALTO
SÓLIDOS 9038**

900ML

5L



**ROBERFIX ADESIVO
PLÁSTICO SUPERIOR**

900ML



**ROBERMAXX MASSA
POLIÉSTER PREMIUM**

900ML



**ROBERLIGHT ADESIVO
PLÁSTICO SUPERLIGHT**

900ML

**NOVA LINHA
AUTOMOTIVA**

Brasilux
TINTAS

Renata Fan
Apresentadora

Sistema Tintométrico - Imobiliário



BASE A - ACRÍLICA SUPER PREMIUM 810ML/3,24L/16,2L



BASE RESINA BASE ÁGUA PARA TELHA 3,24L/16,2 L



BASE A ACRÍLICA PREMIUM FOSCO 810ML/3,24L/16,2L
BASE B ACRÍLICA PREMIUM FOSCO 810ML/3,24L/16,2L
BASE C ACRÍLICA PREMIUM FOSCO 810ML/3,24L/16,2L



BASE A - ACRÍLICA PREMIUM 3,24L/16,2L
BASE B - ACRÍLICA PREMIUM 3,24L/16,2L
BASE C - ACRÍLICA PREMIUM 3,24L/16,2L



BASE A ACRÍLICA PREMIUM FOSCO 810ML/3,24L/16,2L
BASE B ACRÍLICA PREMIUM FOSCO 810ML/3,24L/16,2L
BASE C ACRÍLICA PREMIUM FOSCO 810ML/3,24L/16,2L

BASE A ACRÍLICA PREMIUM ACETINADA 810ML/3,24L/16,2L
BASE B ACRÍLICA PREMIUM ACETINADA 810ML/3,24L/16,2L
BASE C ACRÍLICA PREMIUM ACETINADA 810ML/3,24L/16,2L



BASE A ESMALTE SECAGEM RÁPIDA 810ML/3,24L
BASE B ESMALTE SECAGEM RÁPIDA 810ML/3,24L
BASE C ESMALTE SECAGEM RÁPIDA 810ML/3,24L



BASE A ACRÍLICA STANDARD FOSCO 810ML/3,24L/16,2L
BASE B ACRÍLICA STANDARD FOSCO 810ML/3,24L/16,2L



BASE ACRÍLICA PREMIUM ÚNICA 810ML/3,24L/16,2L



BASE A ACRÍLICA ECONÔMICA FOSCA 3,24L/16,2L



BASE A ACRÍLICA STANDARD 3,24L/16,2L

CORANTES

AMARELO ZT	1 LITRO
AMARELO US	1 LITRO
AMARELO ZC	1 LITRO
AMARELO ZT	1 LITRO



AZUL MS	1 LITRO
BRANCO XT	1 LITRO
ROSA MM	1 LITRO
VERDE LS	1 LITRO
VERMELHO RS	1 LITRO
VERMELHO UT	1 LITRO
VIOLETA FT	1 LITRO
PRETO TT	1 LITRO

Uma coisa é certa: **Brasilux** TINTAS

INTERIOR E EXTERIOR



AGUARRÁS
900ML
5L



DESENGRAXANTE
900ML



QUEROSENE
900ML
5L
18L



THINNER 1400
900ML
5L
18L
200L



THINNER 2500
900ML
5L
18L
200L



THINNER PU 3400
900ML
5L
18L



ÁLCOOL GEL 70%
400G



ÁLCOOL 96%
200L

Tintas 101



**MASSA ACRÍLICA
EXTERIOR/INTERIOR**
15KG
25KG



MASSA CORRIDA INTERIOR
6KG
15KG
25KG



RISCADO ACRÍLICO
15KG
25KG



SELADOR ACRÍLICO
3,6L
14L
18L



TEXTURA LISA ACRÍLICA
6KG
15KG
25KG



**TEXTURA PROJETADA
ACRÍLICA**
15KG
25KG



**TEXTURA RÚSTICA
BASE**
15KG
25KG



**FUNDO PREPARADOR
PARA PAREDES**
3,6L
18L



**TINTA STANDARD
FOSCA/SEMIBRILHO**
3,6 L
18 L



**TINTA ECONÔMICA
FOSCA**
3,6 L
18 L



GRAFITE EM PÓ

25 G

5 KG

25 KG



ÓLEO DE LINHAÇA CRU

1 L

5 L



ÓLEO DE LINHAÇA QUEIMADO

1 L



ÓLEO MULTIUSO

100 ML



SELATROL

3,6 L

18 L



VASELINA LÍQUIDA E SÓLIDA

1 L

500 ML

100 G



CREOLINA

100ML



REMOVEDOR DE FERRUGEM

500 ML

1 L



MARCAS | CLIENTES





ÓLEO SEMI SINTÉTICO
API SL - 15W40



ÓLEO SEMI SINTÉTICO
API SL - 10W40



ÓLEO SEMI SINTÉTICO
API SL - 10W30



ÓLEO SINTÉTICO
API SN - 5W40



ÓLEO TRANSFLUID ATF
ATF - TIPO A SAE 10W20



ÓLEO MOTO 4
SL 10W30



ÓLEO MOTO 4
SL 20W50 API



ÓLEO MINERAL
SUPER COMPETIÇÃO
SL 20W50



ÓLEO SINTÉTICO
API SN 5W30 SYN



ÓLEO SINTÉTICO
ISO VG 68 ORDENHADEIRA



ÓLEO SINTÉTICO
AW 150 KOMPRESSOR



ÓLEO SINTÉTICO
API SL SYN 15W40 SL



ÓLEO SINTÉTICO
PNEUMATIK ISO 10



ÓLEO SINTÉTICO
API SN SYN 0W20



ÓLEO SINTÉTICO
140 GL-4 SL SAE



ÓLEO SINTÉTICO
140 GL-5 SL SAE



ÓLEO SINTÉTICO
80W GL-4 GEAR HIPÓIDE



ÓLEO SINTÉTICO
90W GL-5 GEAR HIPÓIDE



ÓLEO SINTÉTICO
5W30 DPF DIESEL SYN



ÓLEO MINERAL
CORRENTE / MOTOSERRA



ÓLEO SEMI SINTÉTICO
80W90 GL5 EP HIPOIDE



ÓLEO SINTÉTICO
0W20 VANGUARD API SP



ÓLEO SINTÉTICO
5W30 VANGUARD API SP



ÓLEO SINTÉTICO
API CI-4 15W40 FLEET TURBO S-3



ÓLEO HIDRÁULICO
AW 10 | AW 68
AW 32 | AW 100
AW 48 | AW 150
AW 220



ÓLEO TECHNIK
GEAR 68 | GEAR 320
GEAR 150 | GEAR 460
GEAR 220 | GEAR 680
GEAR 1500



ÓLEO MINERAL
TRACTOR OIL UNIVERSAL
SAE 10W30



ÓLEO TRANSFLUID ATF
TIPO A SAE 10W20



ÓLEO TECHNIK
KOMPRESSOR AW 150



ÓLEO TECHNIK ANTIGOTEJANTE
68 | 220
150 | 320
460



ÓLEO TECHNIK
PNEUMATIK ISO VG 10



ÓLEO HIDRÁULICO



GRAXA
REANTAL MP II BLUE



GRAXA
RENTAL CHASSI II



ÓLEO MINERAL
DT2 API TC SAE 30



ÓLEO MINERAL
DT2 API TC SAE 30



ÓLEO SEMI SINTÉTICO
API SL - 10W40



ÓLEO HIDRÁULICO
AW 68



ÓLEO TITAN ATF 4000



ÓLEO TITAN ATF 4134



ÓLEO TITAN ATF 4400



ÓLEO TITAN ATF 6000 SL



ÓLEO TITAN ATF 7134 FE



ÓLEO TITAN ATF CVT



ÓLEO TITAN FFL 2



ÓLEO TITAN FORMULA
SL 10W40



ÓLEO TITAN FORMULA
SL 15W40



ÓLEO TITAN SINTOFLUID
FE SAE 75W



ÓLEO TITAN SINTOPOID
SAE 75W85



ÓLEO TITAN SINTOPOID
LS SAE 75W90



ÓLEO TITAN SINTOPOID
SAE 75W140



ÓLEO TITAN SUPERSYN
5W30



ÓLEO TITAN SUPERSYN
LONGLIFE SAE 5W40



PETOSIN LONG TIME
ANTIFREEZE SUPER D



ÓLEO TITAN CHF 202



ÓLEO TITAN CHF 11S



ÓLEO RENOTEST FC 4113
20L



ÓLEO HLP 68 AW
20L



ÓLEO 15W40 SL
SEMISSINTÉTICO



ÓLEO ATF DEXRON III



ÓLEO GEAR 140 GL4



ÓLEO GEAR 80W GL4



ÓLEO GEAR 90W GL4



ÓLEO HD 40 CF



ÓLEO HIDRÁULICO 100 AW



ÓLEO HIDRÁULICO 68 HL



ÓLEO HITEC 0W20 SN



ÓLEO HITEC 5W40 SN



ÓLEO HITEC DPF
DIESEL 5W30



ÓLEO LONG LIFE 10W30



ÓLEO LONG LIFE 10W40



ÓLEO MOTO 4T 20W50



ÓLEO MULTI
TRACTOR 10W30



ÓLEO PREMIUM
15W40 CI4



ÓLEO PREMIUM
120W50 SL



ÓLEO SUPRA
15W40 CH4



ÓLEO TECSYN
4T 10W30



ÓLEO TECSYN
4T 10W40



ÓLEO TOP GEAR
140 GL5



ÓLEO TOP GEAR
90 GL5



ÓLEO ULTRA
5W30 SM



ÓLEO HIDRÁULICO 150 HL



ÓLEO HIDRÁULICO 100 HL



WOLF
CHEMICAL



ADITIVO ROSA W11
PRONTO PRA USO

500ML
1L



ADITIVO AMARELO W11
PRONTO PRA USO

500ML



ADITIVO VERDE W11
PRONTO PRA USO

500ML



ÁGUA DESMINERALIZADA
W MARK

1L

**MAXON OIL É PROTEÇÃO
E DESEMPENHO NA**

**PORSCHE
CUP**

PORSCHE

**GT3 CUP CHALLENGE
BRASIL**





ÓLEO 2 TEMPOS UNIX DT
200ML
500ML



ÓLEO UNIX DTH PREMIUM
500ML



UNI NAUTIX TCW-3
500ML



ÓLEO MULTI SYNTH 75W80
1L



ÓLEO UNIX CORRENTE
MOTOSERRA
20L
12L



ÓLEO UNIX REDUX 680
20L



UNIGRAX GRF-2 30
20KG
170KG



GRAXA UNIGRAX CHASSI CA-2
500GR | 1KG
18KG | 170KG



GRAXA UNILIT MPR/EP-2
20KG



CABO DE BATERIA
CARRO DE PASSEIO



CABO DE BATERIA
CAMINHONETE



CABO DE BATERIA
CAMINHÃO



BETUME DA JUDÉIA
100ML



CERA DE CARNAUBA
CASTANHO, CEREJEIRA, INCOLOR
900ML



CLAREADOR DE MADEIRA
500ML
1L



FOSFATOL
200ML
500ML
1L



DESENGRIPANTE MX1000
300ML



EXTERMINADOR DE CUPINS
900ML



EXTERMINADOR DE CUPINS
300ML



VELACOR TINGIDOR
ENVELHECIDO
200ML



LIMP + LIMPA TELHA
1L
5L



LIMP + CLORO LÍQUIDO
1L
5L



ÓLEO DE LINHAÇA
1L
5L
18L



VERNIZ MAIS COR BRILHANTE
NOGUEIRA
3,6L



ADESIVO P/ LAMINAÇÃO
C/ CATALISADOR - 900G



ADESIVO PLÁSTICO CINZA
400G
900G



ADESIVO POLIESTER
700G



MASSA ANTI-RUÍDO
900ML



MAZAMOL
IMPERMEABILIZANTE
3,6L
18L



ANTIRRESPINGO PARA
SOLDA COM SILICONE
280G/400ML



SILICONE
SPRAY
170G/300ML



GRAXA BRANCA
DE CAVIDADE
170G/300ML



GRAXA DE LÍTIO
SPRAY
170G/300ML



GRAXA DE LÍTIO
SPRAY - MARRON/AZUL
170G/300ML



DESENGRIPANTE
SINTÉTICO
200G/300ML



DESENGRIPANTE E
ANTICORROSIVO
150G/300ML



LIMPA
CONTATO
200G/300ML



GRAFITE
SPRAY
200G/300ML



DESCARBONIZANTE
SPRAY
200G/300ML



LIMPA AR CONDICIONADO
GRANADA
AIR FRESH | ERVAS
CARRO NOVO | NEUTRO



LIMPA FREIOS
SPRAY
180G/300ML



LIMPA PNEUS
SPRAY
250G/400ML



REPARA PNEUS
INSTANTÂNEO
260G/400ML



TINTA AEROSSOL
USO GERAL
210G/400ML



TINTA AEROSSOL
METÁLICA
210G/400ML



TINTA AEROSSOL
ALTA TEMPERATURA
210G/400ML



SELATRINCA
BRANCO
450GR



DESENGRIPANTE E
ANTICORROSIVO
150G/300ML



CADEADO COM CHAVE

20 MM	30 MM
25 MM	35 MM
40 MM	



FECHADURA EXTERNA
FASHION



FECHADURA INTERNA
FASHION



FECHADURA BANHEIRO
FASHION



ADESIVO PARA-BRISA
PU55 PLUS
310ML/390G



SILICONE HÍBRIDO
S.PU 40R BRANCO
280ML / 420G



SILICONE SELANTE
CALHAS E RUFOS
280ML / 420G



Nova linha API SP

A norma mais moderna do mundo, agora disponível em nossa linha



APLICADOR DE SILICONE 400ML
FECHADO DE ALUMINIO



APLICADOR DE SILICONE 750ML
METÁLICO HASTE DE 8 MM



CHAVE TESTE, 6
24 V, 120 MM, PLÁSTICO



ESCOVA DE AÇO
CARBONO MANUAL
3 FILEIRAS
4 FILEIRAS



ESTILETE LÂMINA RETRÁTIL
PONTA DE METAL - 9 MM
PONTA DE METAL - 18 MM



JOGO DE BROCAS CHATAS
PARA MADEIRA
10-12-16-18-20-25



JOGO DE CHAVE ALLEN CURTA
1,5 - 10 MM



JOGO DE CHAVE TORX
10,15,20,25,27,30,40,45,50



TRENA ELÁSTICA
EMBORRACHADA
3 X 16MM
5 X 18MM



TRENA CURTA POP
PLÁSTICO
3 X 19MM



MARTELO UNHA
22 MM
25 MM



SERROTE PARA DRYWALL
7 POL. 180 MM



ESPATULA/BETUMADEIRA AÇO
INOXIDÁVEL LISA
1 1/2 P - 40MM
2 P - 50MM
3 1/8 P - 80MM
4 P - 100MM



DISCO DE CORTE DIAMANTADO
TURBO CORTE SECO - 7311755
115 X 22,2 MM
180 X 22,2 MM



DISCO DE CORTE
DIAMANTADO CONTINUO
CORTE SECO - 7313955
115 X 22,2 MM
180 X 22,2 MM



DISCO DE CORTE DIAMANTADO
SEGMENTADO CORTE
A SECO - 7310755
115 X 22,2 MM
180 X 22,2 MM



LAMINA PARA ESTILETE
9 MM



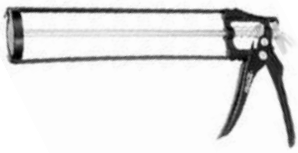
ABRAÇADEIRA DE
PLÁSTICO PRETA
100 X 2,5MM
150 X 2,5MM
200 X 3,6MM
200 X 4,8MM



ABRAÇADEIRA DE
PLÁSTICO BRANCA
100 X 2,5MM | 200 X 3,6MM
150 X 2,5MM | 200 X 4,8MM
150 X 3,6MM | 300 X 3,6MM



ABRAÇADEIRA DE AÇO
GALVANIZADO COM ROSCA
8MM
11MM
13MM
14MM



PISTOLA PARA SILICONE
310ML



ALICATE BOMBA D'ÁGUA,
10 POL. 250 MM, CABO PVC



ALICATE DESENCAPADOR
DE FIOS, 210 MM, 1,5 - 6,5 M



CHAVE DE FENDA - POINT
1/4 X 6 SL6 X 150, CRV
1/8 X 6 SL3 X 150, CRV
3/8 X 6 SL9.5 X 150, CRV



CHAVE PHILLIPS - POINT
1/4 X 6 PH2 X 150 CRV
1/8 X 6 PH0 X 150 CRV
3/16 X 6 PH1 X 150 CRV



LÁPIS DE CARPINTEIRO
E MARCENEIRO
180 MM, 12 PCS
250 MM, 12 PCS



MANDRIL PARA FURADEIRA
COM CHAVE
1,5 - 13 MM, ROSCA 1/2 POL
1,5 - 13 MM, ROSCA 3/8 POL



ALMOTOLIA METÁLICA
C/PONTA FLEXÍVEL
CAP. 300ML



ALICATE DE PRESSÃO
10 POLEGADA, 250MM



ESTILETE LAMINA 18MM
RETRÁTIL C/PONTA METAL



JOGO DE PEDRA DE MOAGEM
PARA FURADEIRA



TRENA CURTA FINE
7,5M X 25MM



MISTURADOR DE AREIA
E CASCALHO
80 X 400MM



MISTURADOR DE TINTA
100 X 8 X 600MM



MISTURADOR DE TINTA E GESSO
60 X 400MM
120 X 600MM



TALHADEIRA
14 X 20 X 250MM



BROCA CHATA PARA MADEIRA
6MM COMP. 6 POL. 150MM
8 MM COMP. 6 POL. 150MM
12 MM COMP. 6 POL. 150MM
16 MM COMP. 6 POL. 150MM



BROCA PARA CONCRETO
6X110MM | 10X160MM
6X210MM | 10X210MM
12X300MM



BROCA PARA CONCRETO
HASTE CILINDRICA
6X100MM
8X120MM
10X120MM



KIT BROCA AÇO RÁPIDO
PARA METAL 12MM



**KIT BROCA AÇO RÁPIDO
PARA METAL (10 PEÇAS)**
2,0MM | 2,5MM | 3,0MM | 3,5MM
4,0MM | 4,5MM | 6,0MM | 7,0MM
8,0MM | 10MM



**CHAVE PARA MANDRIL
13 MM**



COLHER DE PEDREIRO OVAIS
7 POL., 175 MM, CABO DE MADEIRA
8 POL., 200 MM, CABO DE MADEIRA
9 POL., 225 MM, CABO DE MADEIRA



COLHER DE PEDREIRO RETA
8 POL., 200 MM, CABO DE MADEIRA



DISCO CIRCULAR WIDEA 110 MM
4.3/8 POL. X 22,23 MM X 24 DENTES



**DISCO DE CORTE DIAMANTADO
CONTINUO**
180 X 22,2MM



**DISCO DE CORTE DIAMANTADO
CONTINUO CORTE REF.**
110 X 20MM



**DISCO DE CORTE
DIAMANTADO SEGMENTADO**
110 X 20MM



**DISCO DE CORTE DIAMANTADO
TURBO SECO**
110 X 20 MM



**DISCO DE LIXA COM VELCRO
115MM (10 PEÇAS)**
G-40 | G-60 | G-80



**DISCO DE LIXA COM VELCRO
125MM (10 PEÇAS)**
G-40 | G-60 | G-80 | G-100
G-120 | G-150 | G-180 | G-220



**DISCO DE LIXA COM VELCRO
PERFURADO 125MM (5 PEÇAS)**
G-24 | G-36 | G-40 | G-60 | G-80
G-100 | G-120 | G-150 | G-180 | G-220



**DISCO DE DESBASTE
TIPO FLAP 115MMX22MM**
G-40 | G-60 | G-80 | G-100 | G-120



**ESCOVA CIRCULAR LATONADA
TIPO COPO**
75 MM, HASTE 6 MM



**ESCOVA DE AÇO CARBONO
TIPO COPO TORCIDA**
75 MM - ROSCA M1
100 MM - ROSCA M1



**ESCOVA LATONADA CIRCULAR
ONDULADA**
150 MM, FURO 22 MM



**LAMINA PARA SERRA TICO TICO
AÇO CARBONO, ENCAIXE BOSCH**
75 X 2,5 MM



**SUPORTE DE BOINA COM
VELCRO PARA FURADEIRA**
115 MM



**ALICATE BICO MEIA CANA
RETO NICKEL, 6 POL, 160 MM,
NIQUELADO, CABO DUPLA
INJEÇÃO**



**ALICATE UNIVERSAL
NICKEL, 8 POL., 200 MM,
NIQUELADO, CABO DUPLA
INJEÇÃO**



JOGO DE SOQUETES SPLINE
ENCAIXE 1/2 POL.10-22MM, CRV 10PÇS



JOGO DE SOQUETES SEXTAVOS
ENCAIXE 1/2 POL.10-22MM, CRV 10PÇS



ESTILETE QUIK BLADE 18 MM,
PONTA METÁLICA,
DUPLA FIXAÇÃO



ESTILETE LAMINA 18 MM,
PONTA DE METAL
131 MM



ALICATE CORTE DIAGONAL
NICKEL, 6 POL., 160 MM,
NIQUELADO, CABO
DUPLA INJEÇÃO



DISCO CIRCULAR WIDEA 110 MM
4,3/8 POL. X 22,23 MM X 24 DENTES



DISCO CIRCULAR WIDEA 185 MM
7,1/4 POL. X 22,23 MM X 36 DENTES

STELS



CABO PARA TRANSMISSÃO
CARGA DE BATERIA
200A - 2,5M



CALIBRADOR DE PNEUS
PNEUMATICO
ENCAIXE ROSCA 1/4 NPT



KIT REPARO PARA PISTOLA
DE PINTURA
BICO 1,2 - AGULHA - BOCAL
BICO 1,5 - AGULHA - BOCAL
BICO 1,8 - AGULHA - BOCAL



PISTOLA DE PINTURA COM
TANQUE ALTO
BICO 0,5 MM



PISTOLA DE PINTURA COM
TANQUE BAIXO
1000 ML



PISTOLA DE PINTURA
TANQUE ALTO 100ML
BICO 1,2 - AGULHA - BOCAL
BICO 1,5 - AGULHA - BOCAL
BICO 1,8 - AGULHA - BOCAL



PISTOLA DE PINTURA
TANQUE BAIXO 750ML
BICO 1,2 - AGULHA - BOCAL
BICO 1,5 - AGULHA - BOCAL
BICO 1,8 - AGULHA - BOCAL



PISTOLA DE PINTURA
TANQUE ALTO 600ML
BICO 1,2 - AGULHA
BICO 1,5 - AGULHA
BICO 1,8 - AGULHA



JOGO DE CHAVE
COMBINADA
CRV, 6 ATE 32MM, 15PÇS



CHAVE CATRACA
1/2 POL, 72 DENTES COM PINO
RÁPIDO, CRV



**WHITE LUB
DESENGRIPANTE COMPLETO**
300ML/180G



SELANTE ACRÍLICO INCOLOR
380G



**ORBIVED SILICONE ACÉTICO
USO GERAL INCOLOR**
240G



**ORBIVED SELANTE
NEUTRO INCOLOR**
250G



**ORBIVED ACÉTICO
PRETO**
250G



**ORBIVED ACÉTICO
BRANCO**
250G



**ORBIVED ACÉTICO
CINZA**
250G



**ORBIVED ACÉTICO ALTA
TEMP. VERMELHO**
250G



**ORBIFLEX CONSTRUÇÃO
PU 40 CINZA**
380G



**ORBIFLEX CONSTRUÇÃO
PU 40 BRANCO**
380G



VEDA CALHAS
270G



**ORBIVED SELANTE ACÉTICO
INCOLOR BLISTER**
50G



**ORBIVED SELANTE PARA
MOTOR VERMELHO**
50G



**ORBIVED SELANTE PARA
MOTOR CINZA**
50G



**ORBIVED SELANTE PARA
MOTOR PRETO**
50G

Defina se a iluminação
será mais intensa ou
suave.





PULVERIZADOR MANUAL
1,25 LITROS



PULVERIZADOR MANUAL
2 LITROS



PULVERIZADOR MANUAL
20 LITROS



ROÇADEIRA A GASOLINA
DT/52 CC, 2,0



REBOLO 150 X 25 X 32MM
AA080



REBOLO 150 X 25 X 32MM
GC080



DISCO SERRA MADEIRA PRO
115 X 22MM



REBOLO 150 X 25 X 32MM
A036



DISCO REMOVEDOR
115 X 22MM



DISCO DE DESBASTE DDA 60
115 X 6,4 X 22,2MM



DISCO DE CORTE FINO DCI 10
115 X 1,0 X 22,2MM



DISCO DE CORTE ABL TOOLS
115 X 1,0 X 22,2MM



DISCO FLAP 115 ABL
GRÃO 060
GRÃO 080
GRÃO 120



DISCO FLAP 115 X 22MM P040
P040 | P060
P050 | P080
P120



DISCO LIXA 180 X 22,2MM
P024 | P080
P036 | P100
P060 | P120



LIXA VELCRO 125MM
GRÃO 080
GRÃO 180
GRÃO 320



MICRO RETÍFICA ELÉTRICA
WS3113K



TUPIA LAMINADORA ELÉTRICA
WS5047



FURADEIRA DE IMPACTO 3/8
WS3173



MARTELETE SDS PLUS 800W
WS3212K



SERRA TICO-TICO ELÉTRICA
WS3772



SERRA MÁRMORE ELÉTRICA
WS3905



ESMERILHADEIRA ANGULAR
WS4740



MISTURADOR
WS5519



SOPRADOR TÉRMICO
WS6427



LIXADEIRA ORBITAL
WS4565



PAEAFUSADEIRA
WS2532



PLAINA ELÉTRICA
WS5343



POLITRIZ ANGULAR
WS4504K



POLITRIZ ANGULAR 7
WS4509K



WD 40
MULTIUSO



TF 7
CONVERTEDOR DE
FERRUGEM



BOINA DUPLA FACE 8"
AMARELA E BRANCA



EUROVINIL
REVITALIZADOR DE PLÁSTICO



EUROWAX
CERA CRISTALIZADORA



MASSA DE POLIR N2



REVELADOR C.Q.
REVITALIZADOR DE POLIMENTO



INTERFACE REDUTOR
DE IMPACTO
5 POL. 5 FUROS



INTERFACE REDUTOR
DE IMPACTO
6 POL. 6 FUROS



COADOR
DE TINTA



ESPONJA ABRASIVA
46/60 100X70X25



FILTRO REGULADOR
1/2 MOD AFR 80



KIT LIMPEZA PISTOLA
13 PEÇAS



PISTOLA GRAV. CONV.
MOD. S-990G 1.50 MM



PISTOLA GRAV. CONV.
MOD. S-990G 1.50 MM



PISTOLA GRAV. HVLP
AS-1001 1.40 MM.



PISTOLA GRAV. HVLP
AS-1001 1.80 MM.



PISTOLA PARA RETOQUE
AERÓGRAFO H-2000G



PISTOLA DE PINTURA
SUÇÃO S-990S



PISTOLA HVLP 600ML CH HG-50
BLUE CH



PISTOLA HVLP 100ML CH
HG-10 CH



PISTOLA EMBORRACHAMENTO
CH EB-50



PISTOLA ALTA PRODUÇÃO
1000ML CH PP-14



PISTOLA 600ML CH HG-40
RED



LIXADEIRA CIRCULAR ORBITAL
HOOKIT 6P CH O-15



LIXADEIRA CIRCULAR ORBITAL
HOOKIT 5P CH O-15



PKIT CHAVE DE FENDA
SUPER TORQUE - 5 PEÇAS



KIT AR HOBBY UNITÁRIO



DISCO 7- P/POLITRIZ CH PL-25



AERÓGRAFO PROFISSIONAL
DUPLA AÇÃO CH AE-F3



SELAMIX CINZA
5KG
18KG



FINNOTOK
5KG
18KG



MASSA NIVELADORA
5KG
18KG




ARGAMASSA ROMANA
PROJETADA
20KG



ELIMINATRINCA BSNAGA
450G




ELIMINATRINCA BSNAGA
1KG



**DISCO DE 6 POLEGADAS
CF LINHA AP 33**

G. 40
G. 80
G. 150
G. 220
G. 320
G. 400
G. 600
G. 800



**DISCO DE 6 POLEGADAS
CF LINHA AP 23**

G. 80
G. 150
G. 220
G. 320
G. 400
G. 600



**FOLHA ABRASIVA
LINHA AP 33**

P. 60
P. 80
P. 150
P. 320
P. 400
P. 600
P. 800



**FOLHA LIXA ÁGUA
LINHA CP 38**

P. 1200
P. 1500
P. 2000
P. 3000



**FOLHA
LINHA AP 23**

G. 80
G. 150
G. 220
G. 320
G. 400
G. 600
G. 800



**FOLHA DURA FER
LINHA DUR 74**

P. 36
P. 40
P. 60
P. 80
P. 120
P. 150



DETECAR A PLUS

5L
20L



SOLUCAR PLUS

5L
20L
50L



**LUVA MALHA BRANCA
PIGMENTADA**



LUVA SOUT PU BLACK

TAM 6 (PP)	TAM 8 (M)
TAM 7 (P)	TAM 9 (G)
TAM 10 (GG)	



LUVA SOUT ANT CUT

TAM 8 (M)
TAM 9 (G)
TAM 10 (GG)



LUVA SOUT BLUE

TAM 8 (M)
TAM 9 (G)
TAM 10 (GG)



LUVA SOUT ROUGH

TAM 8 (M)
TAM 9 (G)
TAM 10 (GG)



PENEIRA 55

AREIA ARROZ
CAFÉ FUBA
FEIJÃO



TELA GALINHEIRO

2 BWG 22 ZN LEVE 1,50X50
2 BWG 22 ZN LEVE 1,80X50



TELA PINTEIRO

1 BWG 22 ZN LEVE 1,00X50
1 BWG 22 ZN LEVE 1,20X50



TELA MANGEIRÃO

3 BWG 16 ZN LEVE 1,00X50
3 BWG 16 ZN LEVE 1,20X50



TELA VIVEIRO

1/2 BWG 24 ZN LEVE 0,60X50
1/2 BWG 22 ZN LEVE 1,00X50



TELA REBOCO

ZN 1,24MM 25X25 0,50M X 25M



TELA ALAMBRADO LEVE

ZN 1,65MM 10X5 1,00M X 25M
ZN 1,65MM 10X5 1,20M X 25M
ZN 1,65MM 10X5 1,50M X 25M



TELA ALAMBRADO PESADA

ZN 1,9MM 10X5 1,00M X 25M
ZN 1,9MM 10X5 1,20M X 25M
ZN 1,9MM 10X5 1,50M X 25M
ZN 1,9MM 10X5 2,00M X 25M



LÂMPADA LED BULBO A
9W 6,5K BIV E27
12W 6,5K BIV E27
15W 6,5K BIV E27



LÂMPADA LED GLOBE 3
20W 6,5K BIV E27
30W 6,5K BIV E27



LÂMPADA LED TUB
18W 6,5K GLASS BIV G13



LUMINARIA LED SOBREPOR
SLIM ECONOMAX
12W 6,5K | 18W 6,5K
24W 6,5K



LUMINARIA LED EMB QD
SLIM ECONOMAX
12W 6,5K
18W 6,5K



PROJETOR LED ECONOMAX
10W 6,5K PT BIV | 30W 6,5K PT BIV
20W 6,5K PT BIV | 50W 6,5K PT BIV
100W 6,5K PT BIV

ROGIL



SAPATO ELÁSTICO RASPA
S/BICO MONODENSIDADE
REF. N270



BOTINA ELÁSTICO RASPA
S/BICO - BIDENSIDADE
REF. N520



BOTINA ELÁSTICO RASPA
S/BICO - MONODENSIDADE
REF. N220



BOTINA CADARÇO TRÊS GOMOS
NOBUCK CAFÉ - ATRACADOR
REF. B6130B



BOTINA CADARÇO TRÊS GOMOS
NOBUCK CAFÉ 3 - ILHOS
REF. B6130C

Parceiros




Casa Brasil
distribuidora

Somos mais que uma distribuidora, nosso propósito é fortalecer e promover as marcas que representamos. A causa da sua marca é a nossa causa.

FONE 48 3443.8558 48 9 9922.0435

vendas@casabrasildistribuidora.com.br | contato@casabrasildistribuidora.com.br

  casabrasildistribuidora
casabrasildistribuidora.com.br